

# Hea praktika ohutuse ja turvalisuse metoodikast PAIde Lasteaia õppe- ja kasvatustöös Liikluskasvatus

## PAIde Lasteaed

### Autor

Sirje Kroonsaare – PAIde Lasteaia õppealajuhataja

### Teostajad

PAIde Lasteaia pedagoogid

## Taustinformatsioon

PAIde Lasteaed on linna lasteaed, kus üks osa laste igapäevaelust on liiklemine tänaval. Seetõttu tuleb õpetajatel pöörata suurt tähelepanu laste liiklusharjumuste kujundamisele. Lapsed vajavad toetust ja suunamist, et nad oskaksid tänaval liigelda ohutult ega kardaks liiklust. Lapsed õpivad kõige paremini mängides, seetõttu otsustasime osaleda ASi Eesti Statoil ja Maanteeameti poolt korraldataval liikluskasvatuseprojekti konkursil ja saada lasteaia õuele liiklusõppeväljak, kus saaks õppida liikluse aabitsatõdesid ohutus ning turvalises keskkonnas läbi lõbusate liikumis- ja muude mängude.

### Üldeesmärk:

- suurendada nii laste kui ka lastevanemate ja lasteaia töötajate liiklusalaseid teadmisi
- toetada laste ohutu liiklemise oskuste omandamist

### Õppe- ja kasvatustegevuse eeldatavad tulemused lapsest lähtuvalt:

- laps saab teadmisi liiklusest – teab, et jalakäijana käib ta mööda kõnniteed
- laps teab, et sõiduteed ületatakse ainult selleks ettenähtud kohas
- laps oskab liigelda lasteaia liiklusõppeväljakul ja välisterritooriumil
- laps tunneb lihtsamaid liiklusmärke lasteaia ümbruses ning oskab selgitada nende vajalikkust

### Osalejad

PAIde Lasteaia lapsed vanuses 1,6–7 aastat (217 last), lasteaia pedagoogid (25), lapsevanemad (217 lapse vanemad), maakonna tervise ainesektsiooni õpetajad

### Ettevalmistus:

- projekti kirjutamine liikluskasvatuse õppeväljaku saamiseks
- õpetajate osalemine Kadaka Lasteaias (Akadeemia tee 66, Tallinn) Eesti Statoili ja Maanteeameti ühise liikluskasvatuseprojekti raames liikluskasvatusalasel õppepäeval
- lasteaia liikluskasvatuse õppeväljaku tutvustamine õpetajatele ja reeglite kehtestamine väljaku kasutamiseks

## Läbiviidud tegevused:

- helkuri päev "Ohutult lasteaeda" – laps tuleb lasteaeda helkuriga, liiklemismängud liikluskasvatuse õppeväljakul liikumisõpetajaga;
- ohutu kõnni päev – liiklemine tänaval, kantakse turvaveste, vaadatakse liiklusmärke;
- matkapäev "Turvaliselt tänaval" (lapsed, vanemad, töötajad) – kõnnitakse kõnniteel ja ületatakse sõiduteed selleks ettenähtud kohas;
- liikluspäev toas (loovmäng klotside, autode, juhilubade, liiklusmärkide jms);
- liiklusteemaliste plakatite valmistamine ja näitus lasteaia fuajees;
- liikluskasvatuse õppeväljaku avamine.

Tuleb lasteaia maskott Kullapai ja rikub liiklusreegleid. Teda manitseb korrale Lõvi Leo, kes kutsub kõiki osalejaid ohutult liiklema.

Algavad liiklemismängud (ringmeetod):

Vihmapai rühm alustab punktis 1. – Mäng "Kuula" (helide kuulamine ja heli suuna määramine).

Päikesepai rühm alustab punktis 2. – Mäng "Ringtee"(liiklemine liiklusõppeväljakul).

Vikerkaarepai rühm alustab punktis 3. – Mäng loodusõpperajal "Autod ja jalakäijad" (õpetaja märguande peale liiguvad erinevad liiklejad).

Pilvepai rühm alustab punktis 4. – Mäng kolmnurkmajas "Tunne liiklusmärke".

Tähepai rühm alustab punktis 5. – Mäng spordiväljakul "Ole tähelepanelik!" (õpetaja märguande peale autod kas liiguvad või seisavad oma garaažides).

Tuulepai rühm (2aastased) mängivad oma aia autos – "Sõidumäng" (sõidame – kõik istuvad, peatus – kõik käivad jne).

## Seos teiste valdkondadega:

- mina ja keskkond – uued teadmised liiklusest, tänaval käitumisest, sõidukitest jne;
- keel ja kõne – vestlused ja jutustamine, kirjutamine juhilubade valmistamisel;
- matemaatika – vasak ja parem pool, mõisted ees, taga, üleval, all jne;
- kunst – plakati ja juhilubade valmistamine, papptaldrikust autorooli tegemine;
- liikumine – erinevad liikumised mängudes.

## Tegevustes kasutatud materjalid ja vahendid:

- lasteaia liikluskasvatuse õppeväljakul – liiklusmärgid, vile, lipud (roheline, kollane, punane), „autoroolid“, helkurvestid, helkurid;
- toas – Jussi multikad liiklusest, liiklusmemoriin, pusle „Lapsena liikluses“, lauamäng „Sõpradega kooliteel“, Fredi ja Sebra liiklusdoomino, teemavihikud „Turvaliselt tänaval“ ja „Kõik liiklevad“, pildid õigest ja valest käitumisest tänaval, katse minikiivriga;
- mängud raamatust „Liikluspäev“;
- kodust toodud pildid plakati tegemiseks, värvipliatsid, liim, paber.












## Läbiviidud tegevuste mõju hindamine

- Valmis liikluskasvatuse õppeväljak.
- Täienesid ja kinnistusid liiklusalased teadmised (kajastub rühmapäevikus ja lapse arengu tabelis).
- Lapsevanemad said teadmisi ohutusest ja ülevaate lasteaia liikluskasvatusest.
- Täienes lasteaia liiklusalane õppevara.

# PAIde LASTEAIA LIIKLUSVÄLJAK



## LIIKLUSVÄLJAKU REEGLID

-  **PUNANE** – STOPP! OHT, PEATU, UURI, VAATA
-  **KOLLANE** – OLE TÄHELEPANELIK!
-  **ROHELINE** – START! VÕIB LIIGELDA
-  **ÜLEKÄIGURADA** – LASE JALAKÄÄJA ÜLE TEE
-  **RING** – ÕPI SÕITMA JOONE PEAL
-  **RINGTEE** – VALI SOBIV VÄLJUMINE RINGILT TEELE
-  **KURV** – SÕIDA ETTEVAATLIKULT, ÄRA MINE ÜLE JOONE
-  **USS** – HARJUTA VIGURSÕIDU OSKUST
-  **SLAALOM** – TULEB SÕITA PIIRATUD ALAL ÜMBER TAKISTUSE
-  **SILD** – KITSAL JOONEL TASAKAALUKÖND
-  **TEE KITSENEB** – ETTEVAATUST, TEE LÄHEB KITSAMAKS

LIIKLUSVÄLJAKUL LIIGUTAKSE PAREMAL POOL!

